

DIE
PERFEKTE
ALTERNATIVE
ZU WPC

K E R A M A

STILVOLLE UND ROBUSTE TERRASSENDIELEN
UND FASSADEN



KERAMA – NATÜRLICH. MODERN. FÜR IMMER.

DESIGN TRIFFT BESTÄNDIGKEIT –
FÜR GARTENRÄUME MIT STIL UND SUBSTANZ.

KERAMA Terrassendielen und Fassadenlösungen vereinen natürliche Holzoptik mit den Vorteilen moderner Materialien. Pflegeleicht, witterungsbeständig und komplett holzfrei – unsere langlebigen Outdoor-Produkte sind nachhaltig produziert und fühlen sich auch barfuß einfach gut an. Für alle, die ihre Außenbereiche nicht nur gestalten, sondern genießen möchten.



FORDERN SIE
UNSERE **GRATIS**
MUSTERBOX AN!
WIR BERATEN
SIE GERN!



DURA, HOLLYWOOD & INFINITY – DREI LOOKS, GRENZENLOSE FREIHEIT.

Ob zeitlos, modern oder markant – unsere drei Dekorlinien bieten für jede Gestaltungsidee das passende Design. Entdecken Sie die Unterschiede auf einen Blick – mit charaktervollen Farben und klaren Stärken, die mehr als nur gut aussehen.

| DEKORLINIE | MATERIAL | GARANTIE | RUTSCH- FESTIGKEIT | BRAND- KLASSE | STRUKTUR |
|--|-----------------|----------|-----------------------|------------------|--------------|
| DURA Inspiriert von edlen Harthölzern  | 100% Kunststoff | 50 Jahre | R11 | Bfl-s1 | Fein |
| HOLLYWOOD Natürliche, strukturierte Holzmaserung  | 100% Kunststoff | 30 Jahre | R12 | Cfl-s2 | Grob |
| INFINITY Dielen beidseitig in Holzoptik unterschiedlich strukturiert  | 100% Kunststoff | 25 Jahre | R10 | Cfl-s2 | Fein /Gröber |



Alle Dekore sind mit passenden Fassadenprofilen kombinierbar – für ein stimmiges Gesamtbild rund ums Haus.



UNSERE KOLLEKTIONEN – DREI STILRICHTUNGEN, UNENDLICHE MÖGLICHKEITEN.

DURA, HOLLYWOOD und INFINITY – drei Designlinien, jede mit eigenem Charakter. Ob natürlich, elegant oder ausdrucksstark: Hier finden Sie den Look, der zu Ihrem Outdoor-Projekt passt.



DURA – ROBUST & ZEITLOS


Edle und natürliche Hartholzoptik mit natürlicher Wirkung. Perfekt für alle, die es authentisch mögen – langlebig und unaufgeregt.




DEKOR: Coastline



DEKOR: Weathered Teak




DEKOR: English Walnut



DEKOR: Dark Hickary



DEKOR: French White Oak



DEKOR: Mahogany

INFINITY – INNOVATIV & INDIVIDUELL

Feine Eleganz oder markante Holzmaserung – zwei unterschiedliche Seiten für eine individuelle Gestaltung.



DEKOR: Sand




DEKOR: Tigerwood



DEKOR: Driftwood



DEKOR: Antike



HOLLYWOOD – STILVOLL & ELEGANT

Exklusive Dielen mit natürlicher Holzmaserung und perfekt abgestimmten Farben – ideal für einen robusten, authentischen Look im Außenbereich.




DEKOR: Golden Teak



DEKOR: Red Cedar



DEKOR: Brass Brown



DEKOR: Charcoal Black



DEKOR: Slate Grey



DEKOR: Ash Grey




DEKOR: White Birch



DEKOR: Ivory White

WARUM KERAMA?

Nicht jedes Material erfüllt alle Anforderungen: Holz bietet eine natürliche Optik, benötigt aber viel Pflege und hat eine begrenzte Haltbarkeit. WPC ist pflegeleichter, enttäuscht jedoch oft in Optik und Langlebigkeit. **KERAMA setzt neue Maßstäbe: äußerst pflegeleicht, langlebig und dabei eine authentisch echte Holzoptik und -haptik.**



KERAMA

- ✓ **Extrem haltbar** – Kein verrotten oder verfaulen
- ✓ **Pflegeleicht** – Erfordert keine Pflege
- ✓ **Barfußfreundlich** – Rutschfest (R11/R12), splittert nicht und bleibt deutlich kühler
- ✓ **Nachhaltig** – Das Material kann vollständig recycelt werden
- ✓ **Einzigartige Verlegetechniken** – Z.B. Stoß-an-Stoß Verarbeitung und unsichtbare Verschraubung
- ✓ **Weniger Gewicht** – Angenehmer und schneller in der Verarbeitung

KEIN
HOLZANTEIL
ENTHALTEN
- 100% KUNST-
STOFF

KERAMA – DIE PERFEKTE ALTERNATIVE ZU HOLZ UND WPC

HOLZ

- ✗ Regen, schattige Verhältnisse und Abnutzung sorgen für eine glatte Oberfläche und Rutschgefahr
- ✗ Pflegeaufwand – Regelmäßiges ölen und schleifen
- ✗ Holz verrottet und splittert
- ✓ Natürliche Optik und Haptik




WPC

- ✗ Anfällig für Verziehen und Reißen
- ✗ Benötigt ausreichende Hinter- und Unterlüftung
- ✗ Erfordert zwingend Stoßfugen
- ✓ Erfordert weniger Pflege



KERAMA IM VERGLEICH

VORTEILE,
DIE FÜR SICH
SPRECHEN!



| EIGENSCHAFTEN | HOLZ | WPC | K E R A M A |
|------------------|------|-----|------------------------|
| Optik & Haptik | ✓ | ✗ | ✓ Authentisch echt |
| Haltbarkeit | ✗ | ● | ✓ Extrem haltbar |
| Pflegeaufwand | ✗ | ✓ | ✓ Pflegeleicht |
| Rutschfestigkeit | ✗ | ● | ✓ R11 / R12 rutschfest |
| Nachhaltigkeit | ● | ✗ | ✓ Voll recyclingfähig |
| Brandfestigkeit | ✗ | ● | ✓ Beständig |
| Aufheizverhalten | ✓ | ✗ | ✓ Cool Touch |

SUPRADECK **DURA** – DATEN UND FAKTEN



100 % KUNSTSTOFF | EXOTISCHE DEKORE

LANGLEBIG

DURA besteht aus hochwertigen Polymeren und kommt komplett ohne Holzfasern aus. Dadurch ist die Serie besonders widerstandsfähig gegen Verrotten, Verfaulen und Schimmelbildung.

PFLEGELEICHT

Kein Schleifen, Pflegen und Ölen.

FARB- UND FLECKBESTÄNDIG (50 Jahre Garantie)

Spezielle Schutzschicht verhindert Verfärbung durch UV-Strahlen und Flecken.

BARFUSSFREUNDLICH

Splitterfrei, rutschfest (R11) und dank innovativer Technologie deutlich kühler als vergleichbare Produkte wie WPC.

NACHHALTIG

Besteht zu 60 % aus recyceltem Material – am Ende der Lebensdauer zu 100 % recycelbar.





ELEGANTER UND FEINE KERAMA DEKORE:

- Coastline
- Weathered Teak
- English Walnut
- Dark Hickory
- French White Oak
- Mahogany

TECHNISCHE ANGABEN:

14 x 2,5 cm

Dielenlänge: 488 cm

14 x 2,5 cm

Dielenlänge: 488 cm

18,5 x 2,5 cm

Dielenlänge: 488 cm

8,9 x 2,5 cm

Dielenlänge: 488 cm

Rutschklasse: R11 – hohe Rutschhemmung

Brandklasse: Bfl-s1 – schwer entflammbar

WARUM NUR EINE LÄNGE?

KERAMA-Dielen werden aufgrund ihrer besonderen Materialeigenschaften Stoß-an-Stoß verlegt. Dadurch ist kein spezielles Verlegemuster nötig – die Dielen können frei und flexibel verlegt werden. Das Ergebnis: ein perfektes, harmonisches Gesamtbild mit minimalem Verschnitt.

SUPRADECK **HOLLYWOOD** – DATEN UND FAKTEN



SUPRADECK HOLLYWOOD | GLANZ UND GLAMOUR

NATURNAHE HOLZMASERUNG

Authentisch echte, rustikale Holzoptik und -haptik

EXTREM LANGLEBIG

Hollywood besteht aus hochwertigem Kunststoff und kommt komplett ohne Holzfasern aus. Dadurch ist die Serie besonders widerstandsfähig gegen Verrotten, Verfaulen und Schimmelbildung.

PFLEGELEICHT

Kein Schleifen, Pflegen und Ölen.

FARB- UND FLECKBESTÄNDIG (30 Jahre Garantie)

Spezielle PU-Schutzschicht verhindert Verfärbung durch UV-Strahlen und Flecken.

BARFUSSFREUNDLICH

Splitterfrei, rutschfest (R12) und dank innovativer Technologie deutlich kühler als vergleichbare Produkte wie WPC.

KRATZFEST

Die spezielle PU-Oberfläche sorgt für eine unvergleichliche Kratzfestigkeit.





UNVERWECHSELBARES DESIGN FÜR JEDE TERRASSE.

- Golden Teak
- Red Cedar
- Brass Brown
- Charcoal Black
- Slate Grey
- Ash Grey
- White Birch
- Ivory White

TECHNISCHE ANGABEN:

5 x 2,2 cm

15,5 x 2,2 cm

17,5 x 2,2 cm

17,5 x 2,2 cm

Dielenlänge: 360 cm

Rutschklasse: R12 – sehr hohe Rutschhemmung

Brandklasse: Cfl-s2 – schwer entflammbar

WARUM NUR EINE LÄNGE?

KERAMA-Dielen werden aufgrund ihrer besonderen Materialeigenschaften Stoß-an-Stoß verlegt. Dadurch ist kein spezielles Verlegemuster nötig – die Dielen können frei und flexibel verlegt werden. Das Ergebnis: ein perfektes, harmonisches Gesamtbild mit minimalem Verschnitt.

SUPRADECK INFINITY – DATEN UND FAKTEN



SUPRADECK INFINITY | VIELSEITIGE DEKORE

LANGLEBIG

Besonders resistent gegen Abnutzung und typische Feuchtigkeitsschäden wie z.B. Schimmel. Sie splintern, reißen, schälen oder verrotten nicht.

PFLEGELEICHT

Kein Schleifen, Pflegen und Ölen.

FARB- UND FLECKBESTÄNDIG (25 Jahre Garantie)

Spezielle Schutzschicht verhindert Verfärbung durch UV-Strahlen und Flecken.

BARFUSSFREUNDLICH

Splitterfrei, rutschfest (R10) und dank innovativer Technologie deutlich kühler als vergleichbare Produkte wie WPC.

NACHHALTIG

Die vollständige Recyclingfähigkeit zum Ende der Lebensdauer macht Infinity zu einer besonders nachhaltigen und umweltfreundlichen Wahl.



ZWEI SEITEN. EIN DESIGN.
VIELE MÖGLICHKEITEN.



DEKOR: Sand



DEKOR: Tigerwood



DEKOR: Driftwood



DEKOR: Antike



TECHNISCHE ANGABEN:

14 x 2,5 cm

14 x 2,5 cm

Dielenlänge: 488 cm

Rutschklasse: R10 – hohe Rutschhemmung

Brandklasse: Cfl-s2 – schwer entflammbar

WARUM NUR EINE LÄNGE?

KERAMA-Dielen werden aufgrund ihrer besonderen Materialeigenschaften Stoß-an-Stoß verlegt. Dadurch ist kein spezielles Verlegemuster nötig – die Dielen können frei und flexibel verlegt werden. Das Ergebnis: ein perfektes, harmonisches Gesamtbild mit minimalem Verschnitt.

DIE PERFEKTE BASIS FÜR IHRE TRAUMTERRASSE

Hochwertigste Terrassendielen verdienen eine ebenso langlebige und widerstandsfähige Unterkonstruktion. Deshalb bieten wir zwei erstklassige Alternativen zu Holz:

- ✓ Recycling-Kunststoffunterkonstruktion – nachhaltig, stabil und absolut unempfindlich gegenüber Feuchtigkeit. Ähnlich einfach zu verarbeiten wie Holz.
- ✓ Aluminium-Unterkonstruktion – maximal langlebig, verwindungsfrei und besonders belastbar.



UNSICHTBARE BEFESTIGUNG – PERFEKTE TERRASSE!

KERAMA bietet Verarbeitern über die hochwertigen Dielen hinaus eine ausgeklügelte und perfekt auf das System abgestimmte Befestigungstechnik. Das sorgt nicht nur für eine schnelle und sichere Montage, sondern bringt in der täglichen Praxis viele weitere Vorteile mit sich:



Für aktuelle Informationen, Bilder und Videos scannen Sie bitte den QR-Code. Wir bieten Ihnen auch eine Live-Vorführung an.

CLIPSYSTEM

Mit unserem Clipsystem wird die Verlegung Ihrer Terrasse noch effizienter. Die Dielen bleiben dauerhaft sicher befestigt – ganz ohne sichtbare Schrauben oder Befestigungselemente.

Der Clip sitzt durch seine seitlichen Flügel immer exakt auf dem Unterkonstruktionsbalken und sorgt zuverlässig für gleichmäßige Fugenabstände zwischen den Dielen.



1. Bis zu 10 Dielen werden verlegt und im Nachgang geklemmt
2. Einmal den Akkuschauber angesetzt, werden alle Schrauben in einem einzigen Arbeitsgang sicher und zeitsparend verschraubt. Mit unserem ClipDriver-Tool von CAMO erfolgt die Verschraubung dabei ganz bequem im Stehen – rückschonend und besonders effizient.



Perfekte Ergebnisse in kürzester Zeit. Und sollte doch einmal etwas sein: Einzelne Dielen lassen sich auch nachträglich problemlos austauschen, ohne die gesamte Terrasse demontieren zu müssen.

VERDECKTE KOPFVERSCHRAUBUNG:


Dank ausgeklügelter Technologie lässt sich bei KERAMA nicht nur die gesamte Terrasse inklusive Abschlussdiele, sondern auch weitere Konstruktionen wie Treppen oder Sitzbänke nahezu unsichtbar verschrauben.

**GROSSE
FLÄCHEN?
KEIN PROBLEM**
FÜR UNSER RÜCKEN-
SCHONENDES
SYSTEM.

CORTEX-SYSTEM FÜR DURA & INFINITY:



Spezielle Cortex-Schraube wird ohne vorbohren eingeschraubt. Dank des mitgelieferten Spezialbits mit Anschlag wird immer die richtige Tiefe gehalten.



Der Schraubenkopf hinterlässt ein Loch, auf welches der passende Stopfen aufgesetzt wird.



Mit einem Kunststoffhammer den Stopfen einsetzen.

TOPLOC-SYSTEM FÜR HOLLYWOOD:



Die Spezialschrauben mit kleinem Schraubenkopf werden eingefettet.



Anschließend werden die Schrauben bis unter die Oberfläche eingeschraubt.



Die Oberfläche verschließt sich über dem Schraubenkopf.

WARUM PROFIS AUF KERAMA SETZEN

Wer auf Qualität setzt, entscheidet sich für KERAMA. Das Material überzeugt durch Präzision in der Verarbeitung, Langlebigkeit im Einsatz und Ästhetik im Ergebnis. Eigenschaften, die nicht nur wir betonen – sondern vor allem die Fachbetriebe, die täglich mit dem Material arbeiten.

„KERAMA-Dielen lassen sich wesentlich einfacher
verarbeiten. [...] - Der Kunde war begeistert“

Andreas Behner – Gärtnermeister bei Grünservice Behner



KERAMA – GEMACHT FÜR ECHTE LIEBLINGSPLÄTZE.


Ob private Terrasse, Hotellounge oder Außenbereich im Objektbau – KERAMA überzeugt im Alltag. Unsere Kunden schätzen die langlebige Qualität, die stilvolle Optik und das angenehme Gefühl unter den Füßen. Überzeugen Sie sich selbst – mit echten Projekten und echten Stimmen.



„Die Erfahrung mit KERAMA-Dielen war extrem positiv“ [...] bei der Handhabung, in der Pflege und in der alltäglichen Benutzung [...] Auch lange Dielen sind extrem leicht. [...]“

Maximilian Frings – Geschäftsführer von Frings Garten GmbH

Profis berichten:
Warum KERAMA ihre
erste Wahl ist –
jetzt Videos via
QR-Code ansehen!





KERAMA

STILVOLLE UND ROBUSTE TERRASSENDIELEN UND FASSADEN



KERAMA
FÜRS LEBEN

KERAMA GmbH
Ottostr. 9 | 41540 Dormagen | Deutschland
+49 2133 7964961 | info@keramagroup.de
www.keramagroup.de



supradeck
— Deck for life —